

# 令和4年 救急・救助出場概況

## 【救急出場及び搬送人員の状況】

令和4年中における救急出場件数は、1,837件(対前年比200件増、12%増)、搬送人員は1,726人(対前年比193人増、12%増)で、出場件数・搬送人員ともに統計開始以降、最多となりました。

これは、1日に平均すると5件出場し、4.7人を医療機関へ搬送したことになります。



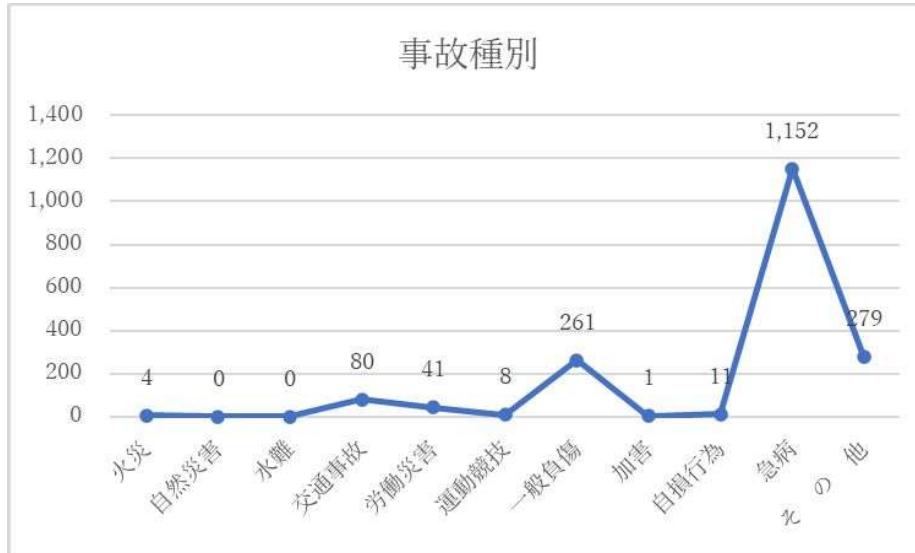
## 【月別救急出場件数及び搬送人員】

令和4年中における救急搬送人員を月別に比較すると、12月が166人と最も多く、続いて7月が159人、9月が157人の順となっています。



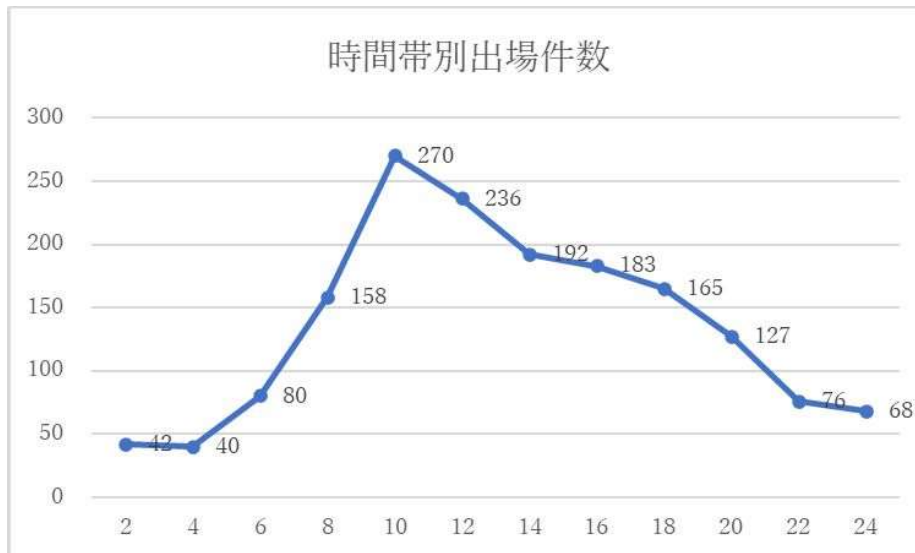
### 【事故種別】

令和4年中における救急出場件数を事故種別ごとにみると、「急病」が最も多く1,152件と全体の約62%を占めており、次いで「転院搬送（その他を含む）」が279件（約15%）、「一般負傷」が261件（約14%）の順となっております。



### 【時間帯別出場件数】

令和4年中における救急出場件数を時間帯別で比較すると、7時から12時までの午前中の時間帯が最も多く、続いて13時から17時までの時間帯の順になっています。



### ～救急車の適正利用について～

救急車は、災害などの緊急時に病院へ搬送するために重要な町民の共有財産です。令和4年の出場件数が統計開始以降、最多となり今後も増加することが予想され

ます。緊急ではないのに救急車を要請すると、一刻を争う救急出動に即座に対応できない場合が生じてきます。

今後も、救急車の適正利用にご理解ご協力をお願いいたします。

～サイレンは命のために鳴らしています～

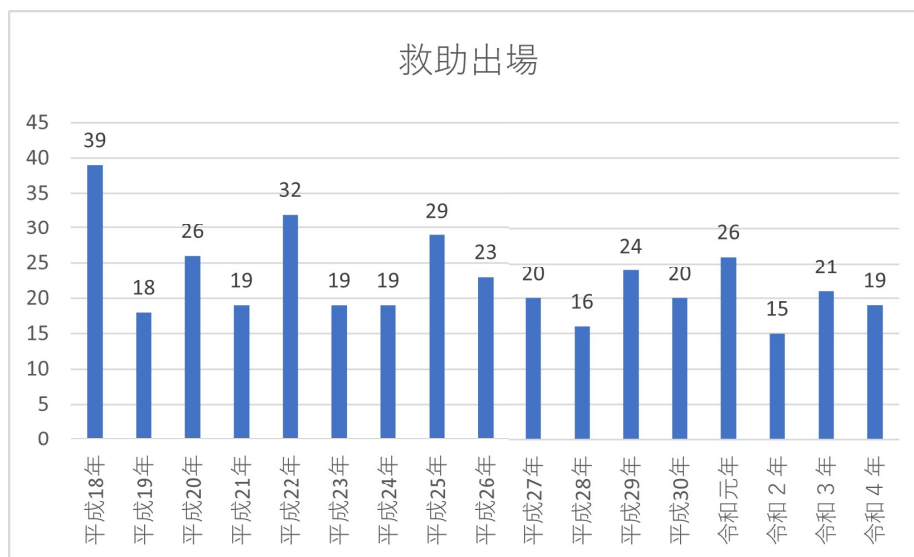
救急車は、緊急時に安全かつ迅速に現場に赴き、病院へ搬送するためにサイレンを鳴らしています。これは、道路交通法に定められており、サイレンを鳴らさなければ、緊急車両としての様々な法令上の特例が適用されなくなりますので、救急車のサイレンの吹鳴と緊急走行にご理解ご協力をお願いいたします。

### 【救助出場の概況】

令和4年中の救助出場件数は19件、救助人員は18人となりました。前年と比較すると出場件数は2件減少し、救助人員は5人増加しています。

事故種別ごとに見ると、出場件数が最も多いのは「交通事故」の16件、次いで「その他の事故」が2件、「機械による事故」が1件となり救助出場の大半が「交通事故」に伴うものでした。

近年の都市整備により建物は高層化が進み、主要道路も交通網の整備に伴い高速化されています。また、雪道のアイスバーン等による交通事故も増加しています。



## 令和4年 救急出場状況

※1件の出場で複数人搬送している場合があります。出場件数＝搬送・不搬送人員ではありません。

救急出場件数			火災	自然災害	水難	交通事故	労働災害	運動競技	一般負傷	加害	自損行為	急病	その他				合計	
													転院搬送	医師搬送	資機材等輸送	その他		
構成町別	遠軽町	出場件数	4			48	16	7	151	1	7	643	215			6	1,098	
		不搬送件数	1			6			6	1	6	56	1			6	83	
		搬送人員	3			52	16	7	145		1	588	214				1,026	
	湧別町	出場件数				20	18	1	70			3	324	54			3	493
		不搬送件数				6			3				12			3	24	
		搬送人員				14	19	1	67			3	312	54			470	
	佐呂間町	出場件数				12	7		40			1	185	1				246
		不搬送件数				3	1		2				11					17
		搬送人員				10	6		38			1	174	1				230
	組合総数	出場件数	4			80	41	8	261	1	11	1,152	270				9	1,837
		不搬送件数	1			15	1		11	1	6	79	1				9	124
		搬送人員	3			76	41	8	250		5	1,074	269					1,726

## 令和4年 救助出場状況

救助出場件数			火災	交通事故	水難事故	自然災害	機械	建物	ガス酸欠	破裂	その他	合計	
構成町別	遠軽町	出場件数		4							1	5	
		活動件数		4									4
		救助人員		6									6
	湧別町	出場件数		7			1					1	9
		活動件数		4			1					1	6
		救助人員		4			1					1	6
	佐呂間町	出場件数		5									5
		活動件数		4									4
		救助人員		6									6
	組合総数	出場件数		16			1					2	19
		活動件数		12			1					1	14
		救助人員		16			1					1	18

